



## Stimularea interesului față de activități

Principala preocupare a copilului preșcolar este jocul. De aceea, pentru a-i stimula interesul față de activități de învățare, el trebuie antrenat în joc. Impunerea sau constrângerea (de tipul „Nu mergi la joacă până nu faci exercițiile.”) vor avea rezultate total opuse celor scontate. Așadar, mizați pe atractivitatea activităților propuse pentru a stimula interesul copilului.

## Cum să folosiți această carte

În această carte din colecția *Școala celor șapte pitici* copilul va face cunoștință cu ciclurile vieții din natură. Ea conține ilustrații detaliate, de aceea copilul acumulează o mare parte din informație privind cu atenție desenele. Este de dorit să fixați cunoștințele acumulate prin urmărirea vieții plantelor și animalelor în natură, în măsura în care acest lucru este posibil: se poate face o excursie la pădure împreună cu copilul, pentru a-i povesti despre viața copacilor – despre perioadele de înmugurire, înverzire, înflorire și rodire. De exemplu, foarte frumos înfloresc salcia, teiul, salcâmul. Arătați-i semințele copacilor din pădure: ghinda, alunele, conurile de brad. Puteți pune primăvara rămurele de salcie în apă, pentru a vedea cum se dezvoltă mugurii, cum înfloresc, cum apar frunzulițele.


Cereți-i copilului să-și amintească și să vorbească despre ciclul de viață al animalelor pe care le cunoaște. De exemplu, despre cum verușica își face rezerve de hrană pentru iarnă,

depozitând în scorbura ei alune, ciuperci și fructe uscate. Explicați-i copilului că în hibernare intră nu numai urșii, ci și alte animale, cum ar fi aricii – puii lor se nasc primăvara, mici de tot, cu ace mărunte și moi. Dar după numai o zi acele devin negre, tari și țepoase.

Toți copiii sunt atrași instinctiv de natură, vor să se plimbe în parc, în pădure, la grădina zoologică. Multora le place să adune câte ceva din pădure, să urmărească găzele, furnicile, gândăceii. Încercați să mențineți treaz acest interes și, în măsura posibilității, deprindeți copilul cu viața în natură.

## Planșa din carton

În fiecare carte din colecția *Școala celor șapte pitici* este anexată o planșă care conține un joc instructiv sau material didactic pentru activități. Aici veți găsi incluse cartonașe cu imagini care vor contribui la fixarea cunoștințelor acumulate. În aceste desene este reprezentat ciclul de viață al animalelor, al insectelor, al păsărilor și al plantelor amintite în carte.



Înainte de începerea activității, decupați planșa după liniile punctate. Veți obține 12 cartonașe cu desene. Cereți-i copilului să aleagă cartonașele pe care este redat un ciclu de viață, de exemplu, al fluturelui. Cereți-i să povestească, orientându-se după imagini, ce se întâmplă cu fluturașul. Procedați la fel și cu celelalte desene.

**Vă dorim mult succes!**

## Unde își ascunde mărul semințele




Primăvara, rămurelele prind viață și încep să crească. Apar mugurii.




Din muguri se ivesc în curând frunzulițele și florile.



Florile au o viață scurtă: doar 12–15 zile, după care se scutură.



Mai târziu, în locul lor apar fructele. Pomul are nevoie de fructe pentru a-și proteja și a-și alimenta semințele. Toamna, fructele vor cădea, iar semințele, ajungând în sol roditor, pot încolți.




De exemplu, din semințele acestui măr poate crește un alt pom.



Primăvara toată natura învie. Piticului îi place în mod deosebit perioada când înfloresc livezile. În primele zile calde ale primăverii pomii înmuguresc. Din muguri apar primele frunzulițe și repede-repede coroanele copacilor capătă o culoare verde-deschis, iar merii din livadă se transformă într-un buchet mare de flori albe și roz-pal. Sunt atâtea flori pe pom, încât crengile aproape că nu se văd. Așa se petrec lucrurile primăvara, când copacii înverzesc, iar merii din livadă devin de un alb orbitor. Dar ce se întâmplă cu pomii aceștia mai târziu? Povestește, orientându-te după desen, despre măr.


## De ce au păsările nevoie de cuiburi

Cuibul grangurului se aseamănă cu un coș nu prea adânc, atârnat la intersecția unor ramuri orizontale ale copacului. Într-un astfel de cuib, puii vor fi feriți de răpitori, de ploaie și de frig.



Pentru ca în cuib să fie cald și uscat, pe fundul acestuia se aștern mușchi, iarbă și puf, iar pereții exteriori sunt camuflați cu mușchi sau cu scoarță de copac. De aceea un astfel de cuib nu e ușor de observat.

La începutul lui iulie, mama-grangur depune 4-5 ouă pestrițe și se pune la clocit.



Pasărea pare să prindă rădăcini în cuib, fiindcă îl părăsește doar pentru scurt timp, și atunci numai pentru a se hrăni. Perioadele de clocire diferă de la o pasăre la alta, dar în medie se întind pe 2-3 săptămâni.

Și iată că găoacea ouălor crapă și din ele își scot căpșoarele și aripioarele puișorii. Ei cresc foarte repede și peste câteva săptămâni sunt gata să înceapă o viață activă.



ou de măcăleandru

ou de corb

ou de cintează

ou de graur

ou de presură



Pădurea își are viața ei. Aici păsările cântă pe toate vocile. În acest cor nu este greu să distingi frumosul tril al grangurului, care amintește de sunetul flautului. Pare că păsările zboară pur și simplu de pe o creangă pe alta și cântă fără grijă, dar de fapt ele muncesc din zori și până-n seară. Împletesc cuibul, depun ouă, le clocesc, apoi, când puii ies din găoace, îi hrănesc și îi învață să zboare. Așa fac toate păsările. Grangurii sunt niște păsări frumoase, dar cam neastâmpărate. Își fac adesea cuiburile în apropiere de locuințele oamenilor, dar evită întâlnirile cu ei.